


Mit dem einzigartig patentierten Paketfachverschluss.



Das Schloss des Paketfachs kann so voreingestellt werden, **dass die Tür einmalig ohne Schlüssel geöffnet werden kann**. Wenn die Tür mit dem eingestellten Schloss geschlossen wird, wird der Kasten sofort automatisch verriegelt.



Die Verriegelung im Schloss kann so eingestellt werden, dass Pakete empfangen werden können, indem das Schloss mit dem Schlüssel horizontal gedreht wird.

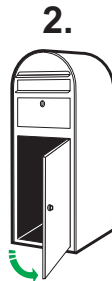


ok!



1.

1. Der Paketzusteller öffnet das voreingestellte Schloss ohne Schlüssel, indem er das Schloss im Uhrzeigersinn dreht.



2.




3.



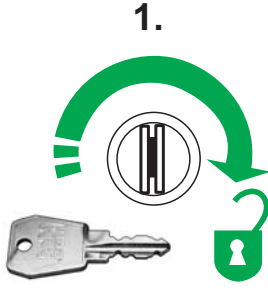
4.

2-4. Die Tür wird geöffnet, das Paket wird in das Fach gelegt und die Tür kann wieder geschlossen werden



5.

5. Er verriegelt die Tür schließlich automatisch, indem er das Schloss gegen den Uhrzeigersinn dreht.

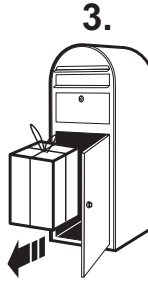


1.

1. Der verschlossene Paketbriefkasten kann dann nur mit dem Schlüssel wieder geöffnet werden



2.

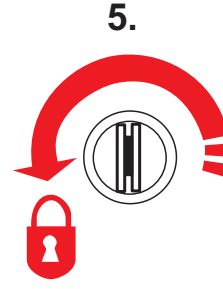


3.



4.

2-4. Die Tür wird geöffnet, das Paket wird entfernt und die Tür kann wieder geschlossen werden



5.

5. Schließen Sie abschließend die Tür, indem Sie das Schloss gegen den Uhrzeigersinn drehen.

Falls gewünscht, kann das Schloss zurückgesetzt werden, um anschließend eine neue Paketzustellung zu empfangen.

